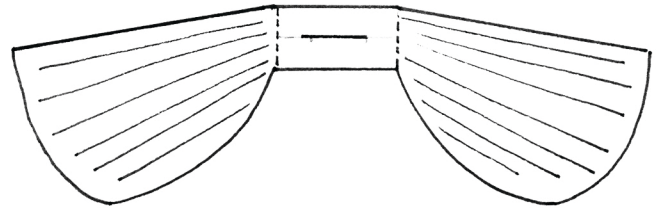
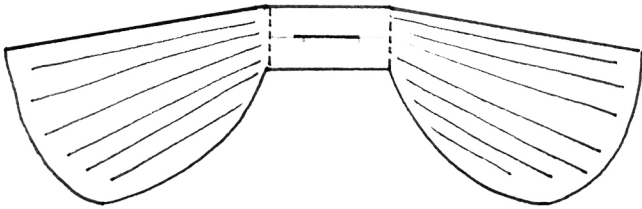




Maak je eigen bij:



1. Kleur de bij en de vleugels
2. Uitknippen of prikken langs de lijnen.
3. De vleugels in het midden van de bij (zie het streepje) nieten
4. De zijstrips ombuigen en vastnieten of lijmen

